

## Según las proyecciones:

La población de Asunción al año 2020 es de 521.559 habitantes, que representa el 7,2% de la población total del país.

La distribución de la población por sexo, muestra una diferencia de alrededor de 5 puntos porcentuales a favor de las mujeres, es decir, 52,7% mujeres y hombres 47,3%.

La estructura por edad de la población, muestra que el 24,3% de la población es menor de 15 años, el 65,4% tiene entre 15 a 64 años y poco más del 10% con 65 y más años de edad.

Se observa un descenso de la población de niños y adolescentes, mientras que la población de adultos jóvenes va en aumento.

La proporción de población de adultos mayores también va creciendo, aunque más lentamente de lo que disminuye la proporción de población infanto-juvenil.

El ritmo de crecimiento medio anual de la población de Asunción al 2020 es de -0,11% y experimentará un aumento en 2021-2024. En el, 2024 se espera sea de 0,15% anual.

El número promedio de hijos por mujer en el 2020 es de 1,91 y llegaría a 1,89 en el 2024.

En el 2020, el número de defunciones por cada 1.000 habitantes es de 7,6 y aumentará a 7,8 en el 2024.

La esperanza de vida al nacer en el 2020, para las mujeres es de 77,7 años, y para los hombres es de 71,8 años.

En el 2020, la mitad de la población tiene 32 años o más. En el 2024, la mitad de la población tendría aproximadamente 33 años y más.

La razón de sexo al año 2020 es de 89,6, es decir, hay alrededor de 90 hombres por cada 100 mujeres y se mantendrá alrededor de este valor hasta el 2024.

La razón de dependencia demográfica por edad es de 52,9, es decir, en el 2020 existe aproximadamente 53 personas en edad de dependencia por cada 100 personas en edad de trabajar. En el 2024, habrán cerca de 51 personas en edad de dependencia por cada 100 personas en edad de trabajar.

El porcentaje de la población femenina en edad reproductiva se mantendrá alrededor del 51% en el año 2024, es decir, alrededor de la mitad de la población femenina tendría entre 15 a 49 años de edad.

Las fuentes de información utilizadas para la elaboración de las estimaciones y proyecciones de población fueron las siguientes: Censos Nacionales de Población y Viviendas de 1982, 1992, 2002 y 2012.

Cabe señalar que el Censo Nacional de Población y Viviendas 2012 tuvo una cobertura estimada de población del 74,4%. Luego de una serie de análisis y evaluaciones, se concluyó que los indicadores necesarios para la elaboración de las proyecciones son consistentes con la tendencia histórica y por tanto son utilizables.

La validación del proceso y de los resultados contó con aportes de expertos internacionales y principales referentes locales.



DIRECCIÓN GENERAL  
DE ESTADÍSTICA,  
ENCUESTAS Y CENSOS

TETÃ REKUÁI  
GOBIERNO NACIONAL

Paraguay  
de la gente

# ASUNCIÓN

## Proyecciones de población por sexo y edad,

# 2020



DIRECCIÓN GENERAL  
DE ESTADÍSTICA,  
ENCUESTAS Y CENSOS

Naciones Unidas e/ Centeno  
Fernando de la Mora - Zona Norte  
Tel.: (595 21) 677 920/1  
info@dgeec.gov.py  
www.dgeec.gov.py



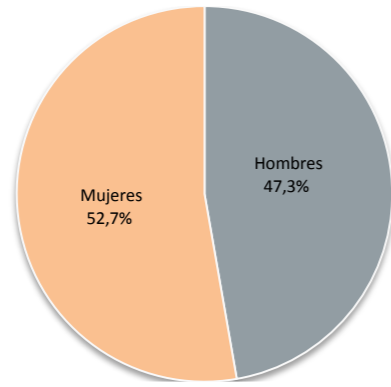
Dirección General  
de Estadística,  
Encuestas y Censos



@DGEECpy

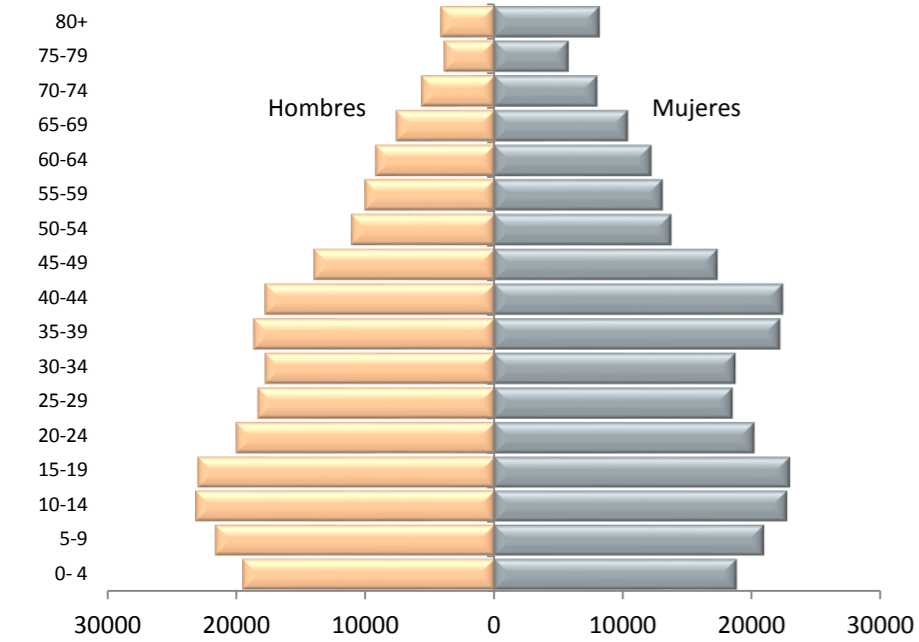
### Asunción. Población total por sexo. Año 2020

Población 521,559



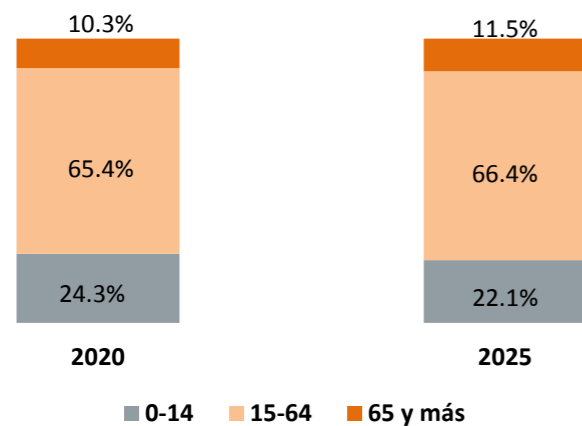
**Fuente:**  
Paraguay. Proyección de la Población por Sexo y Edad, según Departamento, 2000-2025. Revisión 2015

### Asunción. Distribución de la población total por edad. Año 2020



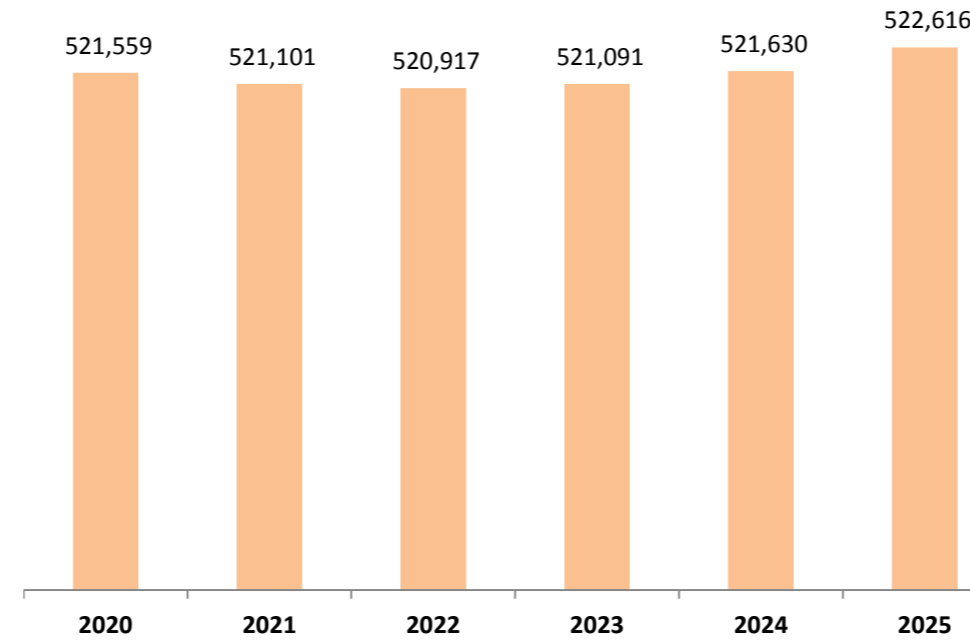
**Fuente:**  
Paraguay. Proyección de la Población por Sexo y Edad, según Departamento, 2000-2025. Revisión 2015

### Asunción. Distribución de la población total por grandes grupos de edad. Período 2020-2025



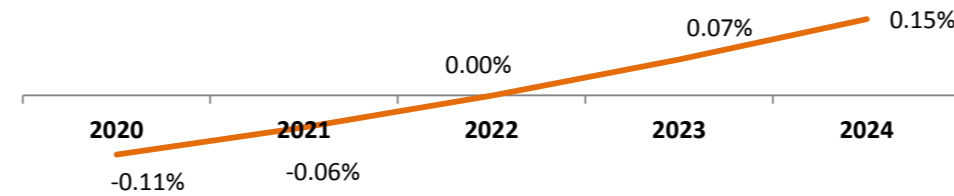
**Fuente:**  
Proyección de la Población Nacional, Áreas Urbana y Rural por Sexo y Edad, 2000-2025. Revisión 2015.

### Asunción. Población total. Período 2020-2025



**Fuente:**  
Paraguay. Proyección de la Población por Sexo y Edad, según Departamento, 2000-2025. Revisión 2015

### Asunción. Tasa de crecimiento anual de la población total. Período 2020-2024



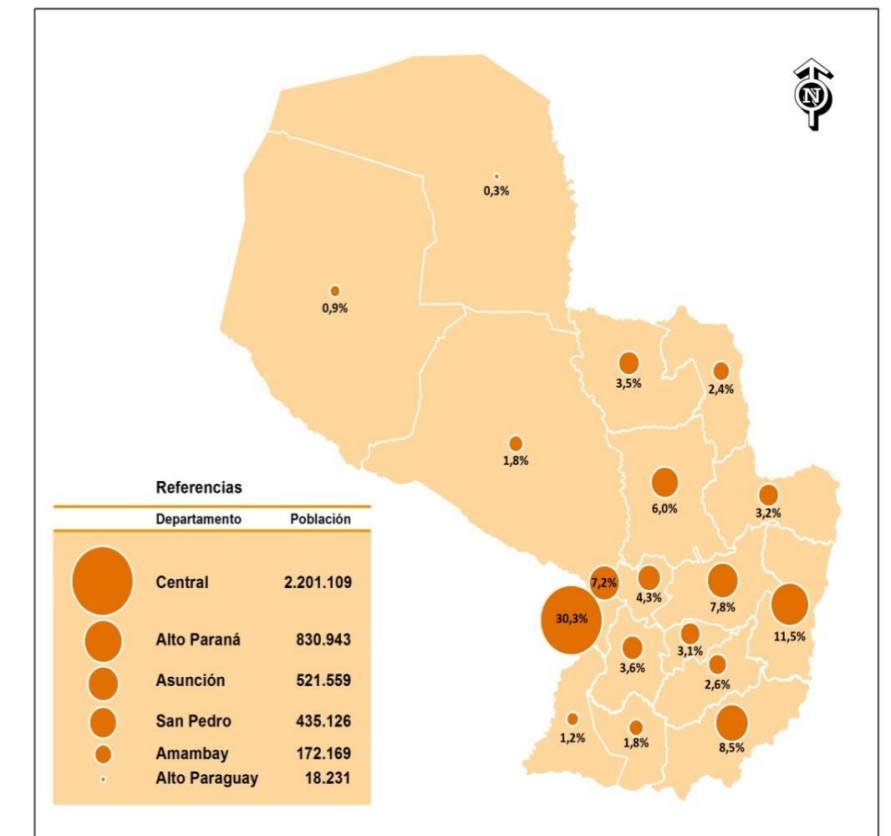
**Fuente:**  
Proyección de la Población Nacional, Áreas Urbana y Rural por Sexo y Edad, 2000-2025. Revisión 2015.

### Asunción. Indicadores demográficos. Período 2020-2024

Indicadores demográficos	2020	2024
Tasa Global de Fecundidad (TGF)	1.91	1.89
Tasa Bruta de Mortalidad (TBM - Por mil)	7.58	7.82
Esperanza de vida al nacer (e <sub>0</sub> )		
Hombres	71.77	72.44
Mujeres	77.69	78.50
Edad mediana	31.54	32.56
Razón de sexo	89.58	90.18
Razón de dependencia demográfica por edad	52.92	50.97
Porcentaje de la población femenina en edad reproductiva	51.54	51.29

**Fuente:**  
Paraguay. Proyección de la Población por Sexo y Edad, según Departamento, 2000-2025. Revisión 2015

### Paraguay: Distribución de la población por departamento. Año 2020



**Fuente:**  
Proyección de la Población Nacional, Áreas Urbana y Rural por Sexo y Edad, 2000-2025. Revisión 2015.